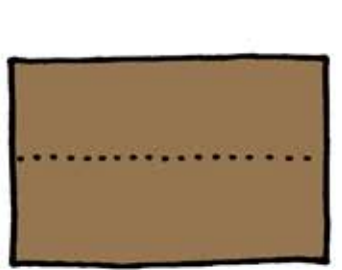


7・8才

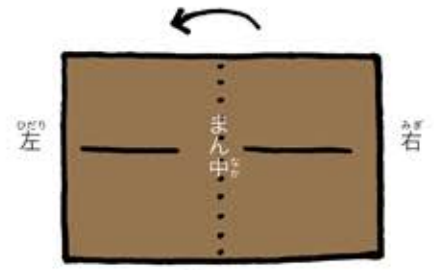
小さな絵本

8ページの絵本になるよ

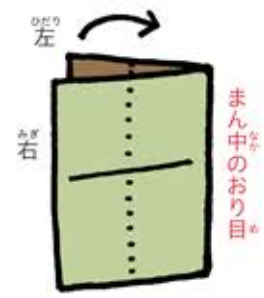
自分でお話を考えて
そのお話に合った絵をかいてみよう。
えっへん、きみもわたしも作家だね。



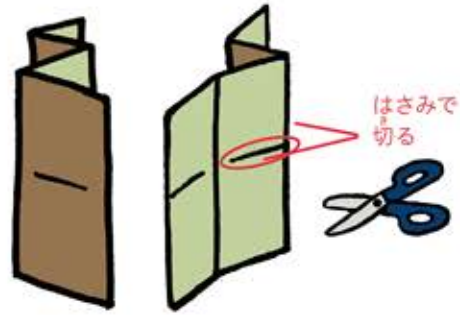
① 紙をよこ長になるようにおいて、
上と下を合わせて2つにおる。



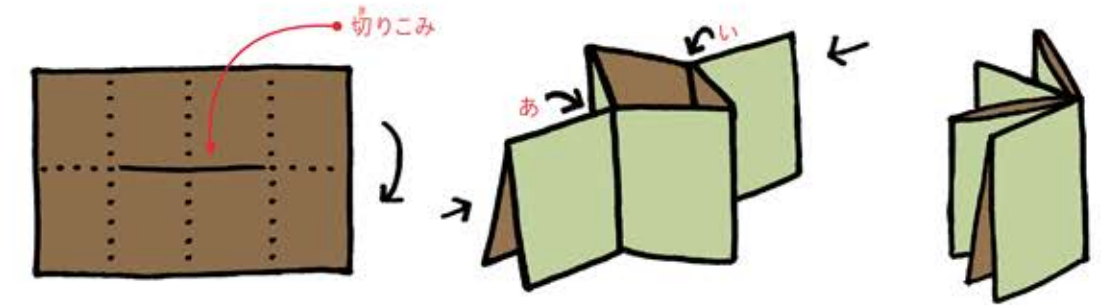
② おった紙をひらいて、右と左を
合わせて2つにおる。



③ おり目にむかって
それぞれおる。



④ ③でおったところをひらいて、
まん中のおり目のよこの線を
はさみで2まいっしょに切る。



⑤ 紙を①のように
よこ長において、
上と下を合わせて2つにおる。

⑥ 「あ」と「い」、
のところを合わせて、
たたむと

出来上がり!
絵やお話を
かいてみよう。

お話を絵本にかいてみよう



絵本のだい名をおしえて。

文字をよこがきにするときは、
ページが左にひらくように
かこう。
※文字をたてがきにするときは、
ページが右に開くようにかこう。



1ページずつ絵と文を
かいていこう。

どんなお話が出来たかな?

お話をおしえて

